

IVECO

P 200 A-R

IVECO DAILY 35S14

NÚMERO DE REFERENCIA: 442001081

NUEVO

DISPONIBLE



ESPECIFICACIONES DEL PRODUCTO

FORTALEZAS

- Plataforma aérea de doble articulación, ligera y compacta ideal para trabajar en espacios reducidos. Montada sobre camión de 3,5 t. El pantógrafo doble garantiza una gran versatilidad y la capacidad de moverse mejor en posiciones elevadas.
- Controles hidráulicos fáciles de usar.
- Sistema de estabilización único para un rápido posicionamiento.
- Toda la estructura metálica cuenta con un tratamiento de cataforesis, sistema KTL certificado por PALFINGER.

INFORMACIÓN DEL PRODUCTO

Información del lugar

PALFINGER IBÉRICA, 28830 - España

Vendedor

PALFINGER IBÉRICA PPI

Disponibile

Disponibile

Tipo de Producto

Nuevo

Número de Referencia

442001081

Email

c.bacchi@palfinger.com

Teléfonos de Contacto

0034916088000

0034689688719

EQUIPAMIENTO ESTÁNDAR

- Cesta de aluminio (m 1,4 x 0,84 x 1,1 h)
- Laterales izquierdo y derecho abatibles, h 200 mm
- Cajón de plástico para herramientas
- Kit de cepillos en el brazo telescópico
- Toma de 12V en la cesta
- Toma de corriente 230V / 16A o 110V / 16A 12V en la cesta
- Pantalla de centrado de parte aérea para el cierre de la máquina
- Línea aire/agua desde la columna a la cesta
- Sistema anticolidión cabina/brazo
- Giro de la cesta 90°+ 90
- Contador de horas eléctrico
- Inclínómetro con señal acústica de alarma y señales luminosas relativas a las condiciones de trabajo aéreo
- Pintura con proceso de cataforesis, con sistema KTL patentado por PALFINGER
- Predisposición para aislamiento
- 4 placas de apoyo para estabilizadores
- Protector para brazo superior

PRODUCTO

Fabricante	PALFINGER	Capacidad de carga	230 kg
Modelo	P 200 A-R	Rotación cesta	2x90°
Año	2023	Rotación de la Torreta	280°
Altura de Trabajo	19,6 m	Material Cesta	aluminio
Rotación columna	-25°/+73°	Horas de trabajo	0
Dimensión cesta	1,4 x 0,84 x 1,1m		

CAMIÓN

Fabricante	IVECO	Masa Máxima Autorizada	3,5Tn
Año	2023	Kilometraje	0
Emisiones	EURO VI	TÜV / AU	Iveco Daily 35S14
Axes	4x2	Componentes	Plataforma Aérea

PALFINGER

P 200 A-R SMART

**DISEÑO COMPACTO,
RÁPIDO Y FÁCIL
DE USAR**

LIFETIME EXCELLENCE



FORTALEZAS

- Plataforma aérea de doble articulación, ligera y compacta ideal para trabajar en espacios reducidos. Montada sobre camión de 3,5 t. El pantógrafo doble garantiza una gran versatilidad y la capacidad de moverse mejor en posiciones elevadas.
- Controles hidráulicos fáciles de usar.
- Sistema de estabilización único para un rápido posicionamiento.
- Toda la estructura metálica cuenta con un tratamiento de cataforesis, sistema KTL certificado por PALFINGER.

EQUIPAMIENTO ESTÁNDAR







- Toma de corriente 230V / 16A o 110V / 16A 12V en la cesta.
- Pantalla de centrado de parte aérea para el cierre de la máquina.
- Línea aire/agua desde la columna a la cesta.
- Contador de horas eléctrico.
- Protección del brazo superior.
- Giro de la cesta 90°+ 90°.
- Sistema anticolidión mecánica cabina/brazo.
- Pintura con proceso de cataforesis, con sistema KTL patentado por PALFINGER.
- Placas de apoyo para estabilizadores.
- Toma de 12V en la cesta.






ACCESORIOS PRINCIPALES

- Electrobomba de emergencia 12V.
- Motor eléctrico 230V / 16A o 110V / 16A con conexiones rápidas .
- Kit de cepillos en el brazo telescópico.
- Cesta de fibra de vidrio (reemplaza la cesta de aluminio).
- Aislamiento 1000V con cesta de fibra de vidrio.
- Lámpara giratoria fija (individual o doble) en la torreta.
- Laterales izquierdo y derecho abatibles, h 200 mm.
- Inclínómetro con señal acústica de alarma y señales luminosas relativas a las condiciones de trabajo aéreo.
- Cajón de plástico para herramientas.
- Protección lateral.

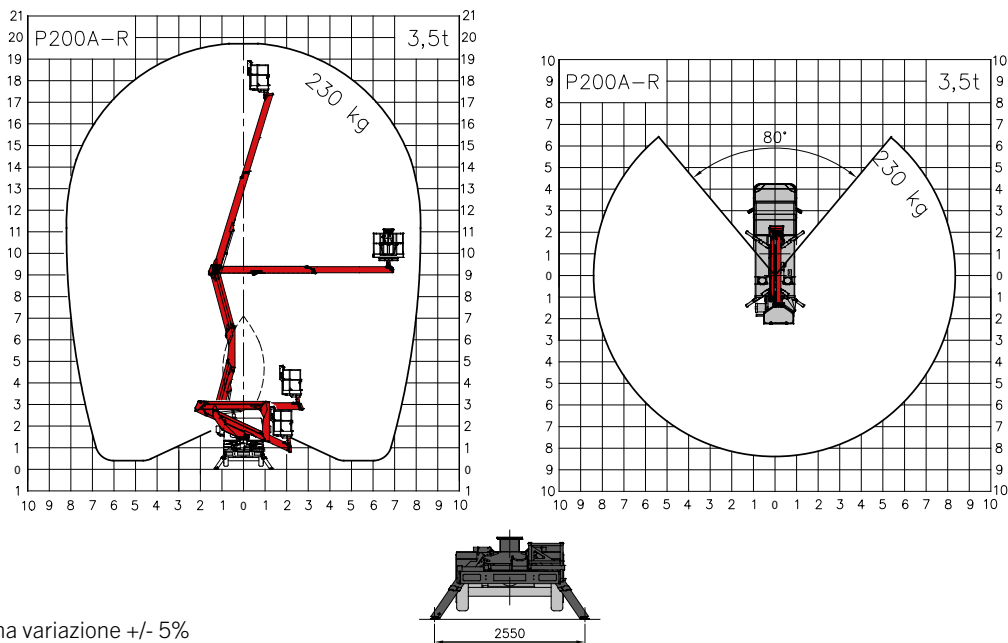


ESPECIFICACIONES TÉCNICAS

	Altura máxima de trabajo	19,6 m
	Altura máxima al piso de la cesta	17,6 m
	Alcance máximo lateral	8,2 m
	Ancho de estabilizadores	2,5 m
	Ángulo de operación brazo principal	-25°/+73°
	Rotación de la torreta	280°

	Giro de la cesta	2x90°
	Dimensiones de la cesta	m 1,4 x 0,84 x 1,1 h
	Capacidad de carga máxima permitida en la cesta	230 kg
	Estabilización	4, Tipo "A"- Estabilizadores de descenso directo
	Masa máxima autorizada	3,5 t

ÁREA DE TRABAJO



DIMENSIONES



CONTACTO

PALFINGER PLATFORMS ITALY SRL
Via Enrico De Nicola, 31
41122 Modena (MO) - Italy
TEL: +39 059 252426
EMAIL: info@palfingerplatformsitaly.it

KP-P200ARM1+ES

Las unidades mostradas en el folleto podrían estar equipadas con accesorios opcionales y no siempre corresponden a la versión de serie. En la obra es necesario respetar la respectiva normativa nacional. Las dimensiones indicadas tienen solo un valor de carácter general. Con reserva respecto de modificaciones técnicas, errores y errores de traducción.