

**PALFINGER**

**BM 154 | BM 214**

# **FLEXIBEL, SCHNELL, ZUVERLÄSSIG UND KOSTENSPAREND**

**LIFETIME EXCELLENCE**





**FLEXIBILITÄT & SCHNELLIGKEIT  
IM EINSATZ UND SICHERHEIT  
AUF DER STRASSE – MACHEN  
LOGISTIKUNTERNEHMEN  
ERFOLGREICH.**



# BM 154 | BM 214

## VIELSEITIG EINSETZBAR

### 05 Branchen



#### Baustofftransport

- Allradantrieb und Knicklenkung ergeben beste Geländetauglichkeit
- Entladung von einer Seite – kein Problem



#### Fenstertransporte

- Sicheres Handling
- Punktgenaue Lieferung
- Die ideale Lösung auch für Mittel- und Langstrecke



#### Einfahrt in Tiefgaragen

- Z.B. für das Einbringen von Aufzug- und Parksystemen
- Schmal und niedrig
- Hohe Steigfähigkeit
- Beste Einsicht durch Funkfernbedienung



#### Landwirtschaft und Gartenbau

- Geländegängig
- Wendig
- Universell einsetzbar

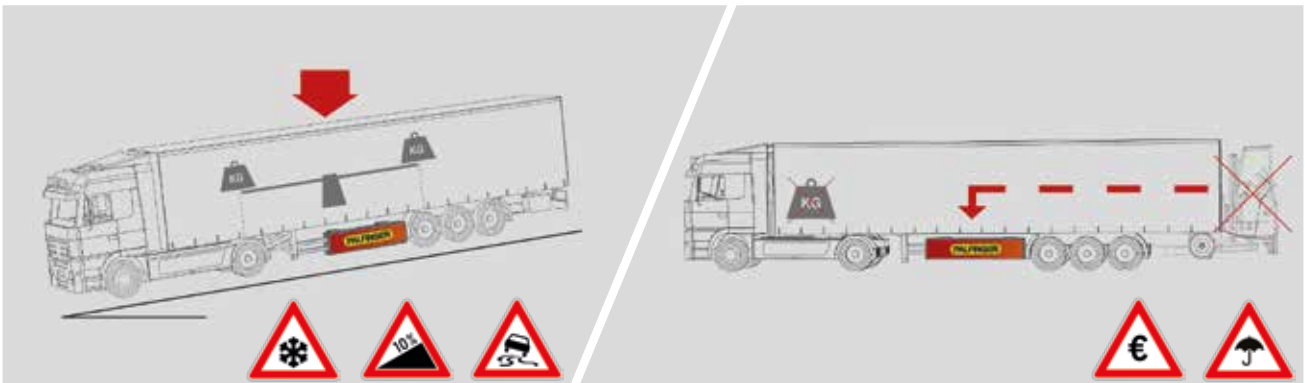


#### Sonderanwendungen

- Entladen und Montieren von Schnelllauf- und Rolltoren
- Punktgenauer Antransport von Swimmingpools
- Feuerwehr- und Bergeinsätze



# EINFACH CLEVER – VORTEILE DES BOXANBAUES



## Hohe Stabilität und Fahrsicherheit

- Der Mitnahmestapler stabilisiert das Trägerfahrzeug bei jedem Beladungszustand
- Besseres Fahrverhalten bei Schnee, Eis und Regen – selbst bei Leerfahrten

## Der kostengünstigste Mitnahmestapler am Markt

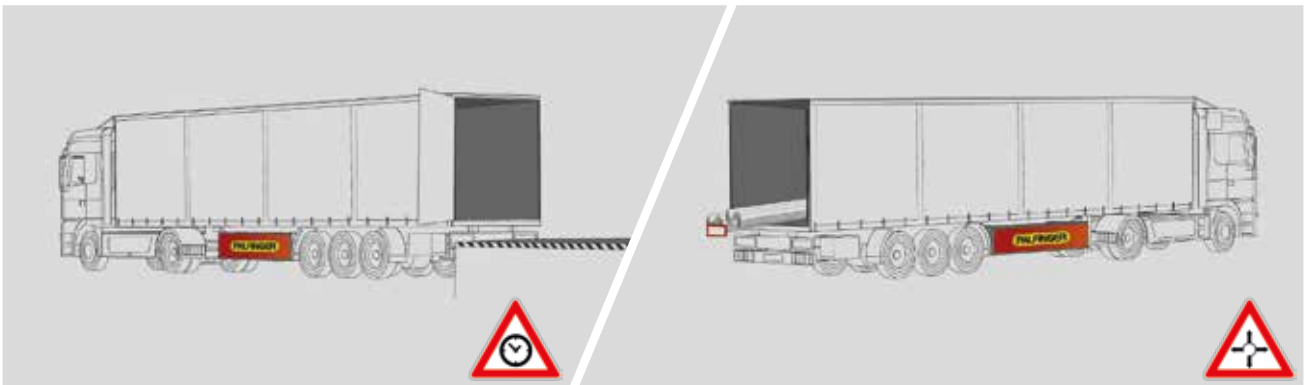
- Reduziert Reifenverschleiß am Trägerfahrzeug
- Keine Kontergewichte oder Lenkachsen notwendig – das spart Kosten und erhöht die Nutzlast
- Keine Korrosion an Mastketten, Lagern oder Elektrokomponenten

5 sec

15 sec

## IN 30 SEKUNDEN EINSATZBEREIT





#### Problemlose Rampenbeladung

- Keine „Parkplatzsuche“ für den Mitnahmestapler notwendig
- Spart Zeit, gerade wenn es darauf ankommt

#### Egal ob Langguttransporte, internationaler Verkehr oder Gigaliner – es gibt eine Lösung

- Kein Problem wenn die Rückladung einmal etwas länger ist
- Die Lösung für Gigaliner
- Ideal für internationale Transporte

25 sec

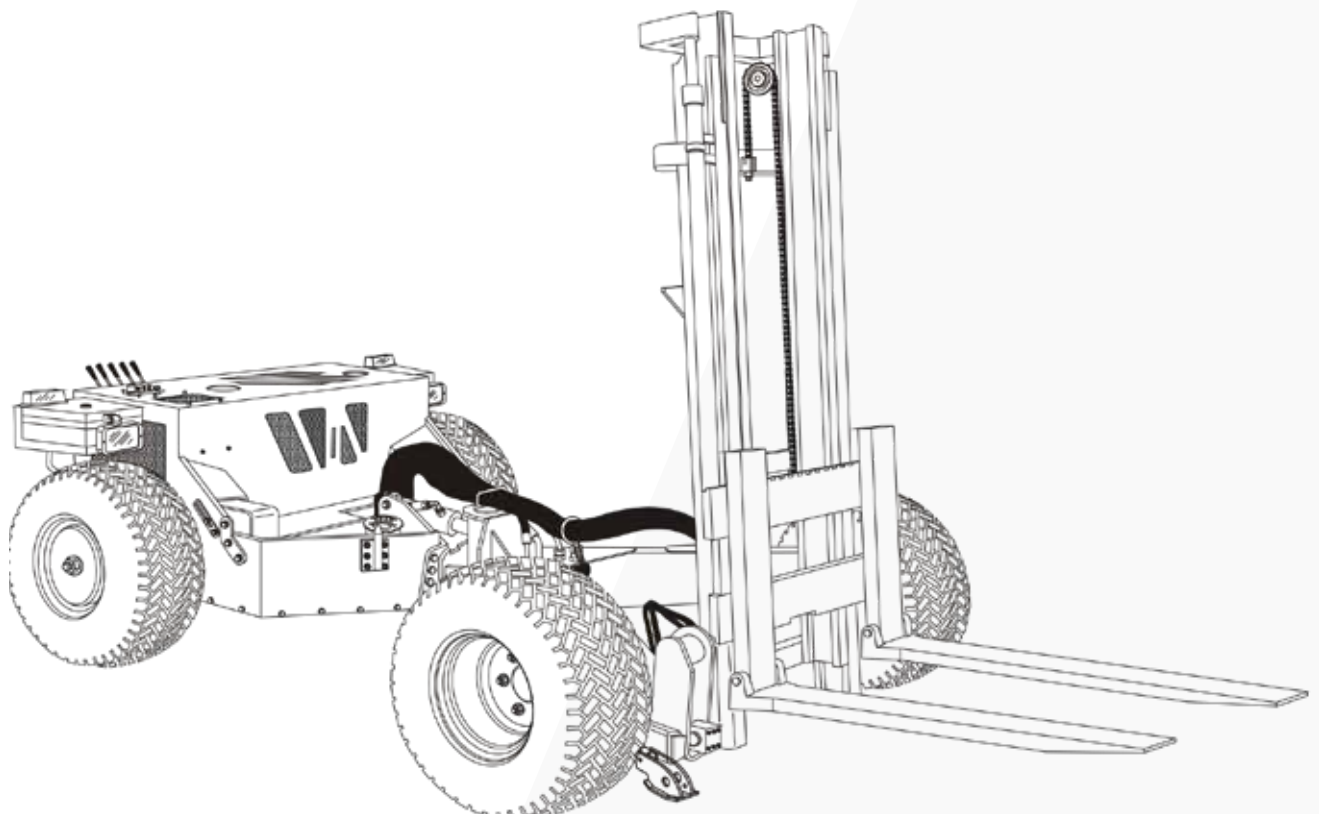
30 sec



# **SICHERHEIT & LANGLEBIGKEIT KOMBINIERT MIT FLEXIBILITÄT UND ZUVERLÄSSIGKEIT – MACHEN DEN BOX-MONTIERTEN STAPLER UNSCHLAGBAR**

## **Technische Daten BM 214**

Abmessung L/B/H	2430/1950/1925 mm
max. Hubkraft	bis 2100 kg
Motorleistung	Diesel, 25,3 kW (34,4 PS)
max. Hubhöhe	2850 mm
Eigengewicht (o. Gabeln)	ab 1485 kg



# MASSGESCHNEIDERTE LÖSUNGEN – UNTERSCHIEDLICHE LEISTUNGS- & AUFBAUVARIANTEN

## 05 Varianten



### Standard Sattelaufleger

- Keine Kontergewichte notwendig
- Keine Nachlaufenkachse notwendig
- Auf bestehende Fahrzeuge nachrüstbar



### On Top - Montage auf der Ladefläche

- Flexibel im Fuhrpark einsetzbar z.B. durch überladbare, abnehmbare Box
- Lösung für Jumbozüge



### Mitnahme auf Anhänger

- Geringe Fahrzeugbreite und niedriger Schwerpunkt
- Einfach „mitnehmbar“ auf Autoanhänger durch geringes Eigengewicht und niedrigen Schwerpunkt
- Das logistische Bindeglied für Montageeinsätze



### Solo LKW

- Hohe Wendigkeit
- Sehr flexibel in der Anwendung



### Wechselbrücken-Anhänger

- Brücken aufnehmen oder absetzen ohne Einschränkung
- Ideale Gewichtsverteilung - Fahrten ohne Wechselbrücke problemlos möglich





KP-CRBMM5+DE

Die abgebildeten Mitnahmestapler sind teilweise mit Wunschausrüstung ausgestattet und entsprechen nicht immer der Standardausführung. Beim Anbau sind länderspezifische Vorschriften zu beachten. Maßangaben unverbindlich. Technische Änderungen, Irrtümer und Übersetzungsfehler vorbehalten.